

L'ANALYSE DES TIRAGES MUTANTS DU YI JING

Signification des différents traits

Le Yi Jing ne s'appelle pas « le livre des changements » sans raison, les hexagrammes ne donnent pas un résultat figé en réponse à une situation donnée, ils nous renseignent sur la façon dont cette situation est susceptible d'évoluer. Chaque ligne a donc une signification en fonction de son emplacement dans l'hexagramme.

Première ligne (en bas) : Elle représente les prémices, c'est la phase de découverte avec un premier aperçu des potentialités négatives ou positives de la situation.

Deuxième ligne : Les circonstances se précisent, elles commencent à avoir une répercussion sur le vécu.

Troisième ligne : La situation prend tout son sens, elle n'est plus intériorisée mais vécue de façon concrète. C'est souvent le moment où des choix s'imposent.

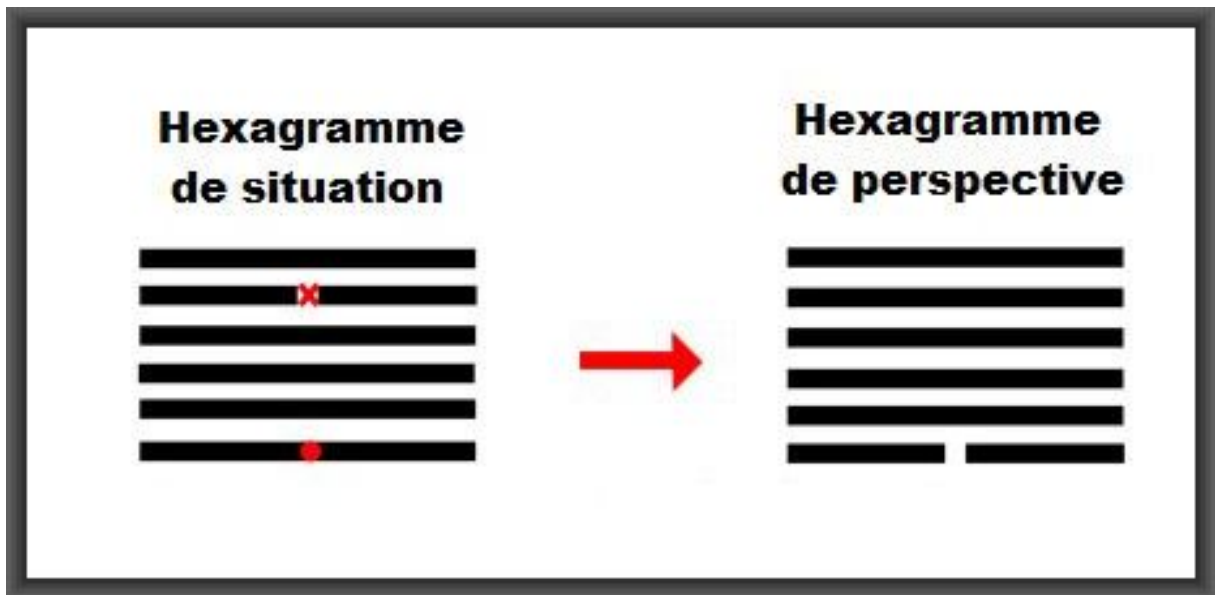
Quatrième ligne : C'est la phase de transition, les choix effectués précédemment se répercutent sur le présent. On tire les conséquences des actes passés.

Cinquième ligne : Il faut gérer la situation actuelle pour préparer l'avenir. C'est une phase d'action où l'on a la possibilité d'influer sur le cours des choses.

Sixième ligne : On arrive au terme du processus, la situation aboutit à son terme en fonction des choix effectués et des événements extérieurs.

L'hexagramme de perspective

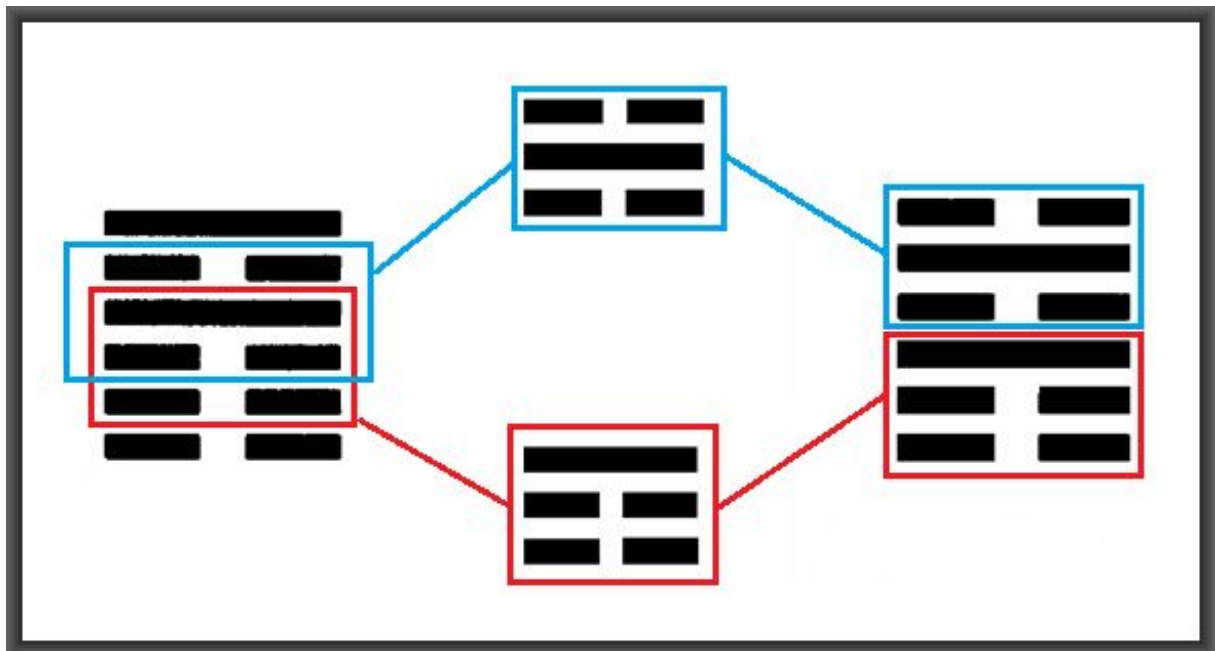
Si l'hexagramme tracé comporte des lignes de type Yin ou Yang mutant, il est possible de tracer un deuxième hexagramme en modifiant ces lignes mutantes, comme dans l'exemple ci-dessous :



L'hexagramme obtenu par la modification des lignes mutantes est appelé « hexagramme de perspective ». L'hexagramme de perspective nous apporte un éclairage sur l'hexagramme de situation, il nous indique la dynamique qui est à l'œuvre dans une situation donnée.

L'hexagramme nucléaire

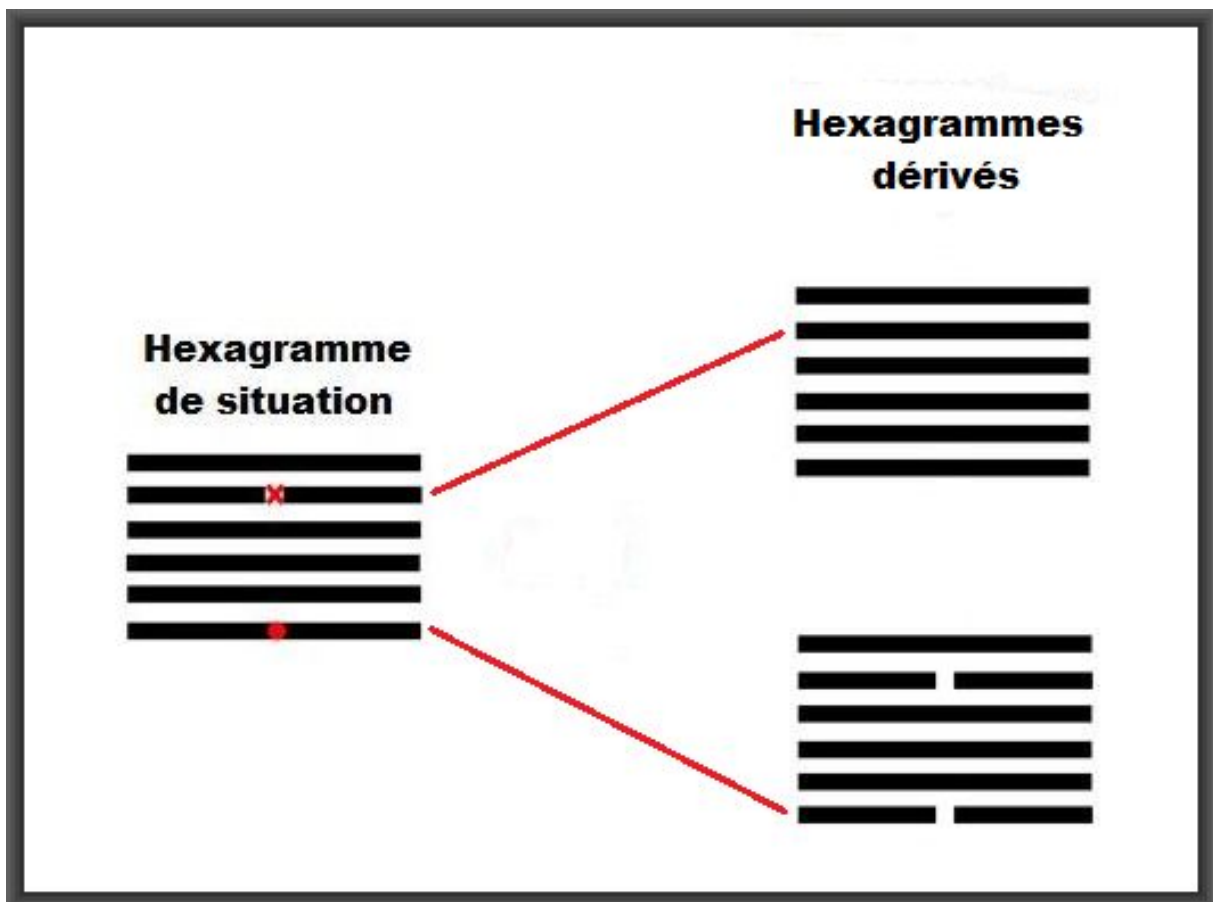
On trace l'hexagramme nucléaire en recréant un hexagramme à partir des 4 lignes centrales de l'hexagramme de situation, comme dans l'exemple ci-dessous :



Dans l'exemple ci-dessous, à partir de l'hexagramme 35 (Le progrès), on obtient l'hexagramme nucléaire 39 (L'obstacle). L'hexagramme nucléaire nous renseigne sur le cœur de la situation, c'est le fond du problème.

Les hexagrammes dérivés

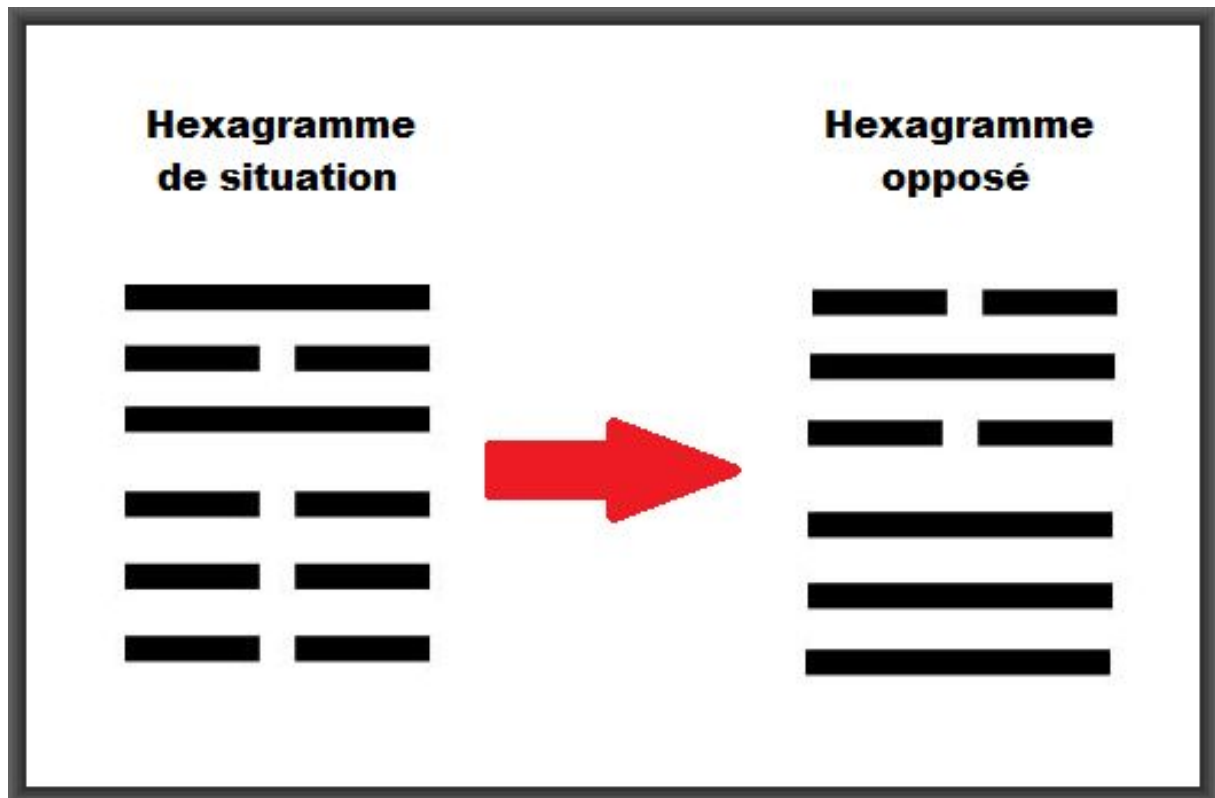
Si l'hexagramme de situation (obtenu par le tirage) possède plusieurs lignes mutantes, il est possible d'affiner l'analyse avec les hexagrammes dérivés. On les obtient après la mutation d'une seule des lignes de l'hexagramme, comme dans l'exemple ci-dessous :



Dans notre exemple, l'hexagramme de situation, ayant deux lignes mutantes, nous permet d'obtenir 2 hexagrammes dérivés. Les hexagrammes dérivés nous apportent des précisions sur la ligne concernée, en fonction de son emplacement dans l'hexagramme. Ainsi, dans notre exemple, l'hexagramme dérivé obtenu par la mutation de la cinquième ligne de l'hexagramme de situation est l'hexagramme 1 (Le créateur).

L'hexagramme opposé

L'hexagramme opposé est obtenu en procédant à la mutation de chaque ligne de l'hexagramme de situation, comme dans l'exemple ci-dessous :



Dans notre exemple, l'hexagramme de situation est l'hexagramme 35 (Le progrès), son opposé est l'hexagramme 5 (L'attente). L'hexagramme opposé nous montre une situation opposée à la notre, il nous permet d'affiner notre compréhension par le biais des antagonismes.