

## LE LANGAGE DU CHIEN

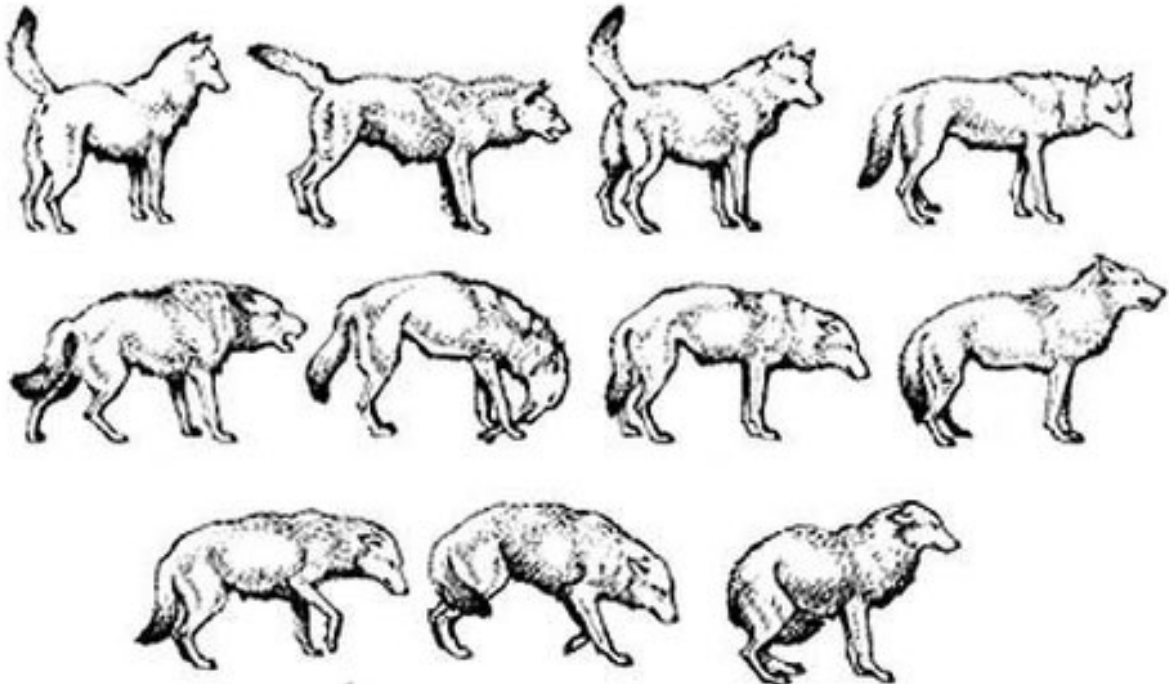
A l'heure actuelle, on ne parle plus de signaux d'apaisement mais de signaux d'anxiété. Etant donné que le chien n'émet pas de signaux dans le but conscient d'apaiser l'autre mais ces signaux sont une réaction émotionnelle dû au stress de la situation qui se passe.

Le chien utilise plusieurs moyens pour communiquer:


- **Langage corporel:** postures du corps (haute, neutre, basse) et mimiques faciales (expression au niveau de la tête)
- **Langage verbal:** sa voix (grognement, jappement, aboiement, couinement)
- **Communication olfactive:** ses phéromones
- **Les signaux d'apaisement:** comprend une trentaine de différentes postures.

**Observer la position général du corps, la queue, les oreilles, les yeux et la gueule.**

Les différentes postures donnent beaucoup d'information sur le niveau de confiance du chien (confiant ou inquiet) et sur son état d'esprit en général (peureux, curieux, agressif, inquiet, détendu, etc.). Regarder son chien pour cerner son état général reste la meilleure façon de tenter de comprendre son état d'esprit et d'ensuite prédire ses intentions et actions futures.




Source: <http://communaute.ovenbakedtradition.com/conseils/le-langage-canin-le-langage-corporel-1056.html>



© L. David Mech, d'après Zimen, 1981

Diverses positions de la queue, outil de communication



Signification de la position de la queue :

- A : affirmation de soi dans des interactions sociales
- B : menace
- C : intimidation (associé à des mouvements latéraux)
- D : position normale en conditions sociales sans tension
- E : menace en état peu rassuré
- F : position normale, notamment pendant l'alimentation
- G : état "abattu, démoralisé"
- H : entre menace et défense
- I : soumission active (associé à des mouvements latéraux)
- J et K : forte inhibition

© L. David Mech, d'après Schenkel, 1947

Source: <http://www.loup.developpement-durable.gouv.fr/spip.php?rubrique13>

Les signaux d'apaisement (éviter les conflits pour la survie):

Les chiens vivent dans un monde de perceptions visuelles, olfactives et auditives. Ils captent des détails parfois insignifiants pour l'homme comme une paupière qui se dilate, un regard qui change d'expression, un son émis à très bas volume. Les éthologues appellent "signaux d'apaisement" les postures, regards, mimiques et mouvements que les chiens produisent pour, **pour apaiser une situation tendue, exprimer leurs intentions pacifiques ou pour faire comprendre à l'autre individu en présence qu'ils sont dans un état émotionnel inconfortable.**

**Calmer le chien (ou l'humain!) à qui les signaux sont adressés.**

Les chiens savent que nous ne sommes pas des chiens mais naturellement ils vont essayé de communiquer avec nous dans leur "langage". C'est pour eux la seule façon de se faire comprendre. Ils attendent de nous que nous les comprenions et quand ceci n'est pas le cas, certains chiens déjà anxieux peuvent entrer en incompréhension, ce qui crée du stress et un désir d'échapper à la situation qui le met mal à l'aise.

Mais nous ne percevons pas toujours ces signaux comme il faut. Chercher à comprendre les signaux de son chien permet également de mieux comprendre son comportement et éventuellement de l'influencer ou de le modifier. Pour pouvoir communiquer et comprendre les chiens, il est essentiel de connaître les principaux signaux d'apaisement qu'ils émettent. Ces signaux peuvent devenir une aide précieuse pour la personne désirant comprendre l'état émotionnel de son chien dans un contexte environnemental particulier.

Savez-vous aussi que la grande majorité des cas d'agression aurait pu être évitée?

La plupart des chiens qui ont mordu, ont bien souvent émis en amont ces signaux d'apaisement. Malheureusement, ils n'ont pas été reconnus par les maîtres et pas respectés. Le chien se voit donc au fil du temps confronté à une peur qui augmente sans qu'il ait la possibilité d'en contrôler la source. Par exemple l'approche d'un enfant, un objet... et le dernier et le plus sûr moyen de contrôler sa peur est tout naturellement de mordre!

En effet, lorsqu'une situation devient désagréable et potentiellement dangereuse pour un chien, et qu'elle **s'impose malgré les messages communiqués pour l'éviter**, il lui reste deux possibilités: **fuir la situation ou l'affronter**. D'où l'importance d'écouter les messages qu'ils nous lancent et de répondre à ces messages de la bonne façon.

**Ces signaux sont toujours à prendre au sérieux.** Le chien vous dit clairement, je ne me sens pas à l'aise avec ce que tu fais ou dis, je ne te comprends pas et peuvent être les prémices d'une agression.

**Ne jamais punir un chien qui vous montrent ces signaux!** Si nous les punissons de les avoir émis, nous pouvons commettre de gros dommages. Le chien va arrêter de communiquer pas le biais de ces signaux. **Le pouvoir auto-apaisant de ces "signaux d'apaisement" est alors perdu.** D'autres malheureusement, peuvent devenir nerveux, angoissés, voir agressifs. Et **au lieu de vous prévenir, ils peuvent passer directement à l'agression.**

---

**Turid Rugaas** (Norvège) a mis en évidence et répertorié depuis une quinzaine d'années des signaux de communication (plus de trente) émis par le chien lorsqu'il cherche à modifier, arrêter ou exprimer son intention de sortir d'un début d'interaction émotionnellement insécurisante pour lui.

- calmer un maître trop nerveux
- peur
- insécurité
- situations difficilement contrôlables
- stress
- anxiété

Plusieurs de ces signaux peuvent être également utilisés par l'homme pour apaiser son chien dans une situation stressante. On utilise fréquemment dans ce contexte: détourner le regard, approcher le chien doucement et de côté...

Voici les principaux signaux:

## Langage corporel de la peur chez le chien

(Body Language of Fear in Dogs)



Se tapir légèrement  
(Slight Cowering)



Se tapir de façon marquée  
(Major Cowering)

## Signes plus subtils de peur & d'anxiété

(More Subtle Signs of Fear & Anxiety)



Lécher les babines  
en l'absence de nourriture  
(Licking Lips when no food nearby)



Haleter  
en absence de chaleur ou soif  
(Panting when not hot or thirsty)



Froncer les sourcils, oreilles sur  
le côté  
(Brow Furrowed, Ears to Side)



Bouger au ralenti  
marcher lentement sur le plancher  
(Moving in Slow Motion walking slow on floor)



Paraître endormi ou bâiller  
sans être fatigué  
(Acting Sleepy or Yawning  
when they shouldn't be tired)




Être hypervigilant  
regarder dans plusieurs directions  
(Hypervigilant looking in many directions)



Refuser de manger soudainement  
malgré sa faim  
(Suddenly Won't Eat but was hungry earlier)



S'éloigner  
(Moving Away)

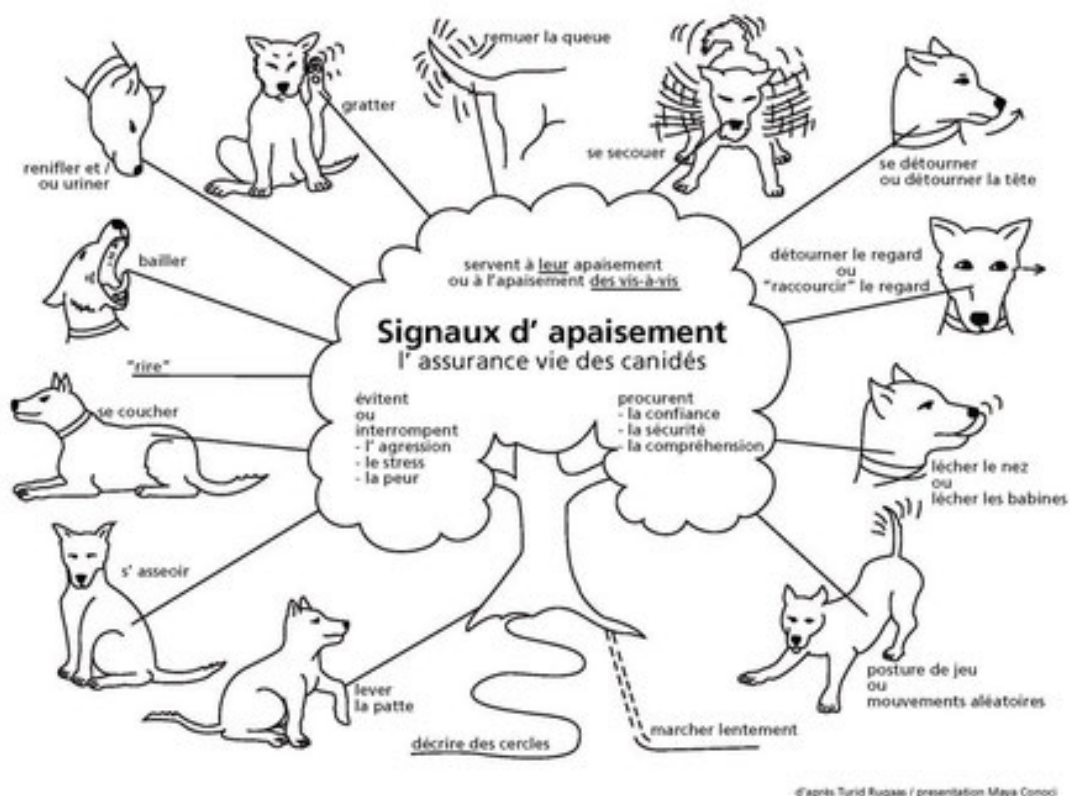


Se déplacer exagérément  
incapable de s'asseoir ou relaxer  
(Pacing)

Dr. Sophia Yin, DVM, MS | The Art and Science of Animal Behavior

(888) 438-0980  
www.drsophiayin.com  
Dr. Sophia Yin, DVM, MS (c) 2008

Affiche traduite par Dre Isabelle Deschamps, D.M.V.



d'après Turid Rugaas / présentation Maya Conoci

Source: <http://www.lisaleicht.ch>

Tous ces signaux sont à adapter selon la situation globale. Ils peuvent être utilisés pour que le chien puisse évacuer son stress, pour signaler aux autres qu'il se trouve dans une situation stressante et parfois également apaiser un autre de ses congénères. Cela ne veut pas forcément indiquer que le chien va vous sauter dessus pour vous mordre mais dans tous les cas, le chien prévient qu'il n'est pas du tout à l'aise dans la situation présente. A nous de faire en sorte que le chien se porte mieux en respectant ce que le chien veut nous communiquer.

**Encore une fois, au moindre doute sur le comportement de votre chien. Demandez de l'aide à un spécialiste du milieu canin (éducateur canin, vétérinaire...).**

Anticiper:

